
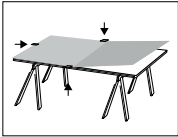


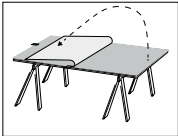
Tapezieranleitung für Türtapeten




1. Bauen Sie die Türe aus und legen Sie diese auf einen geraden und sauberen Untergrund. Entfernen Sie die Drückergarnitur und reinigen Sie die Oberfläche rückstandsfrei mit Spiritus oder Glasreiniger.



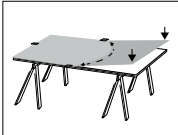
2. Legen Sie die Türtapete mit allen 4 Seiten überstehend auf das Türblatt und fixieren Sie eine Hälfte an drei Stellen mit Kreppband (siehe Pfeile).



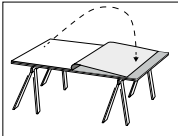
3. Lösen Sie die Trägerfolie von der nicht fixierten Hälfte der Türtapete und klappen Sie diese anschließend um, sodass die abgelöste Trägerfolie vorsichtig abgeschnitten werden kann.



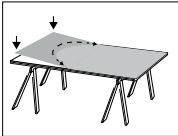
4. Schneiden Sie nun die abgelöste Trägerfolie vorsichtig ab, ohne die Türtapete zu beschädigen.



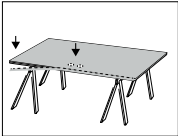
5. Drücken Sie nun die Türtapete mit einem Filzraker oder einem Tuch in einer gleichmäßigen Wischbewegung vom Zentrum der Tür ausgehend an. Dabei sind Klebekorrekturen möglich.



6. Lösen Sie anschließend die mit Kreppband fixierten Ecken sowie die Trägerfolie von der mit Kreppband fixierten Hälfte und legen Sie diese auf den bereits verklebten Teil.



7. Drücken Sie auch diese Hälfte der Türtapete, wie in 5. beschrieben, in einer gleichmäßigen Wischbewegung an.



8. Schneiden Sie abschließend die überstehenden Ränder und den Bereich der Drückergarnitur der Türtapete mit einem Messer oder Cutter ab. Sollten sich kleine Luftblasen gebildet haben, können Sie diese mit Hilfe einer Nadel aufstechen und anschließend glätten. Bringen Sie die Drückergarnitur wieder an. Ihre Türe kann jetzt wieder eingebaut werden. Fertig!

Unsere Tipps:

- Legen Sie das Motiv 24 Std. vor der Verarbeitung bei Raumtemperatur flach aus.
- Nutzen Sie einen Tisch oder Arbeitsblöcke für eine noch einfachere Verarbeitung.
- Entfernen Sie die Drückergarnitur vor der Verarbeitung.
- Die Anbringung zu zweit ist einfacher.

Hinweis:

Die Reinigung kann mit einem feuchten Tuch erfolgen. Innerhalb von 2 Jahren ist ein rückstandsloses Entfernen der Türtapete möglich. Für Verklebefehler übernehmen wir keine Haftung. Die Türtapeten Motive (91cm x 211cm) sind für Türen gemäß DIN 18101 optimiert, die Verarbeitung kann aber auch auf allen anderen glatten, sauberen und trockenen Oberflächen erfolgen. Auf allen anderen Untergründen empfehlen wir vorher einen Klebetest durchzuführen.